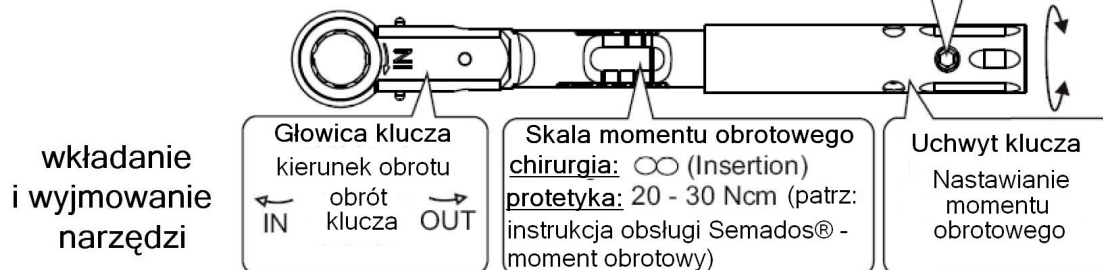



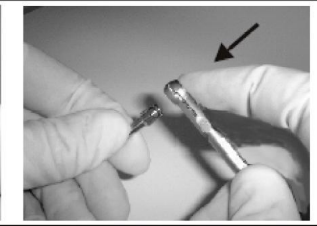


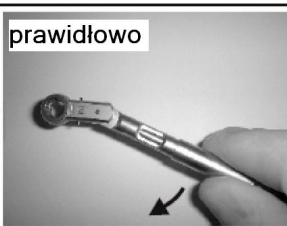


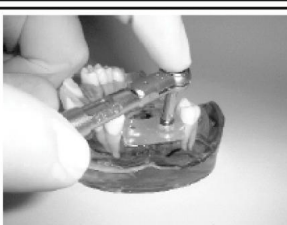

Instrukcja obsługi dla raczy / klucza dynamometrycznego 55799

Przed użyciem klucza zapoznać się z instrukcją obsługi

 Nie odkręcać śruby kalibrującej bo zostaną utracone fabryczne ustawienia klucza!



Obsługa

<p>wkładanie i wyjmowanie narzędzi</p>		
<p>OBSŁUGA Aby klucz prawidłowo wykazywał moment obrotowy należy trzymać go tak jak na zdjęciu</p>	<p>prawidłowo</p> 	<p>nieprawidłowo</p> 
<p>Moment obrotowy Uchwyt klucza klika i "łamię się" kiedy zostanie osiągnięty ustawiony moment obrotowy. (Przy ustawieniu ∞ nieaktywny!) Po pierwszym kliknięciu nie dokręcać dalej!</p>	<p>prawidłowo</p> 	<p>nieprawidłowo</p> 
<p>Prowadzenie Stabilność klucza jest osiągnięta poprzez przytrzymanie palcem lub lepiej dzięki kluczowi prowadzącemu.  (numer zam. 53897)</p>		

© SMP/ESE V2 04/03

Dystrybutor w Polsce: DENON DENTAL Sp. z o.o. • ul.Kolejowa 49,
05-520 Konstancin Jeziorna • tel. (022) 717 - 58 - 70 / 75 / 80
fax (022) 717 - 58 - 85 • www.dental.pl •
e-mail: tomasz@dental.pl • edyta@dental.pl •